



My A9



전자결제



사내게시판



설문조사



자원예약



인적자원관리



자금관리



영업활동관리



거래내역



장비관리



S/W관리



R&D과제관리



공용접속정보



법인카드관리




법인대리운전

I-ON Communications



지적재산권



주주명부



구매/발급 요청



연락처

User Guide

Becoming a global IT company through development of solutions based on innovative technology and guiding our client's e-business to success are our objectives

Assist9 User Guide

발행일	2015년 10월 23일 개정판
저자	아이온커뮤니케이션즈
주소	서울시 강남구 역삼동 823-39 아이온빌딩
전화	02) 3430-1200
팩스	02) 3430-1205
이메일	support@assist9.com
홈페이지	http://www.assist9.com

© 2015 I-ON Communications. All rights reserved.

The Information contained in this document represents the current view of I-ON Communications on the issues discussed as of the date of publication.



Because I-ON Communications must respond to changing market conditions, it should not be interpreted to be a commitment on the part of I-ON Communications, and I-ON Communications cannot guarantee the accuracy of any information presented after the date of publication.

This White Paper is for informational purposes only. I-ON Communications MAKES NO WARRANTIES, EXPRESS OR IMPLIED, IN THIS DOCUMENT. Other product or company names mentioned herein may be the trademarks of their respective owners.

823-39 I-ON Building, YoksamDong, GangNamGu, Seoul 135-080, KOREA

A9를 이용해주셔서 감사합니다. 본 매뉴얼은 A9 사용 가이드로써 이를 통해 누구나 손쉽게 A9를 사용할 수 있습니다.

사용 시 모르는 내용이나 궁금한 사항이 있으면 A9 사업팀(Tel : 02) 3430-1700)으로 연락바랍니다.

아이온커뮤니케이션즈

Contents

설문조사	5
설문조사 개요	5
설문조사 관리	5
설문조사 등록하기	5
질문 등록하기	7
질문 수정하기	9
질문 삭제하기	11
설문조사 미리보기	12
설문조사 수정하기	13
설문조사 결과보기	14
설문조사 삭제하기	15
진행중인 설문조사	16
설문조사 참여하기	16
설문조사 결과보기	17
종료된 설문조사	18
종료된 설문조사 결과보기	18

설문조사

설문조사 개요

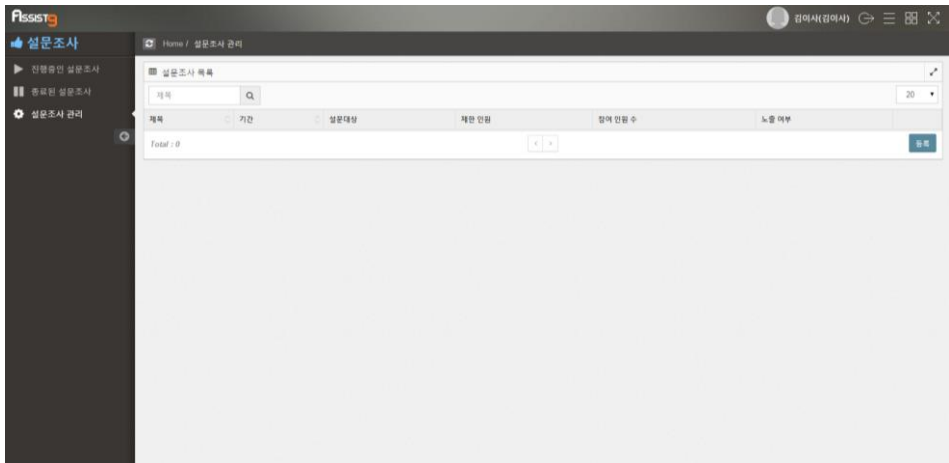
설문조사 앱을 통하여 직원들의 의견을 빠르고 정확하게 하십시오.
설문조사에서는 다음과 같은 작업을 수행할 수 있습니다.

항목	설명
[설문조사 관리]	설문조사를 등록하고 수정할 수 있습니다.
[진행중인 설문조사]	진행중인 설문조사에 참여하고 진행 상황을 열람할 수 있습니다.
[종료된 설문조사]	종료된 설문조사의 결과를 열람할 수 있습니다.

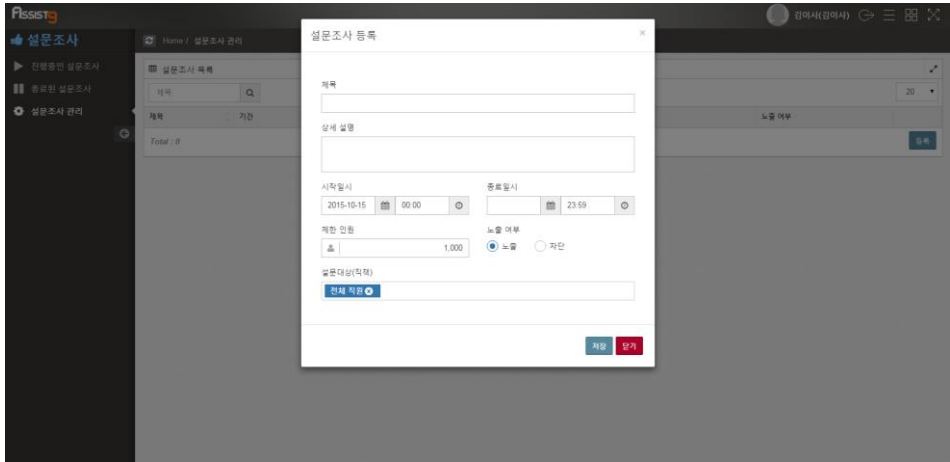
설문조사 관리

설문조사 등록하기

1. [설문조사]>[설문조사 관리]에 들어가면 설문조사 목록이 우측 화면에 나타납니다.

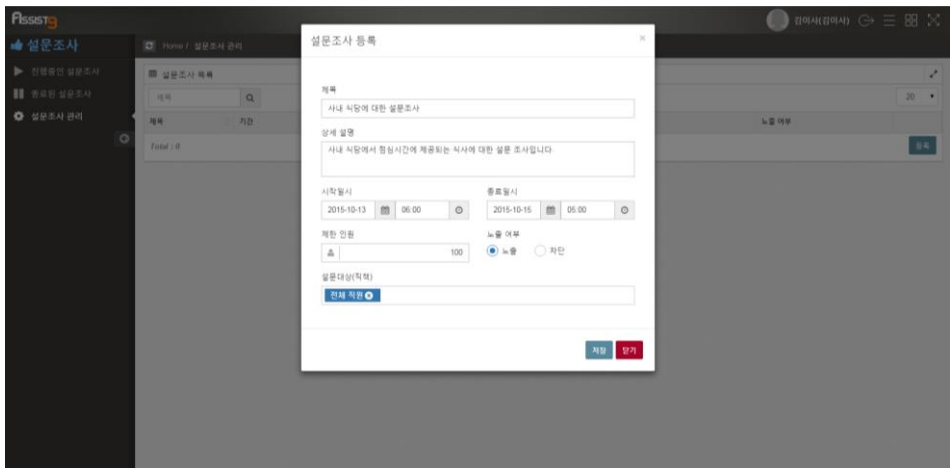


2. 오른쪽 하단의 [등록] 버튼을 누르면 [설문조사 등록] 창이 열립니다.

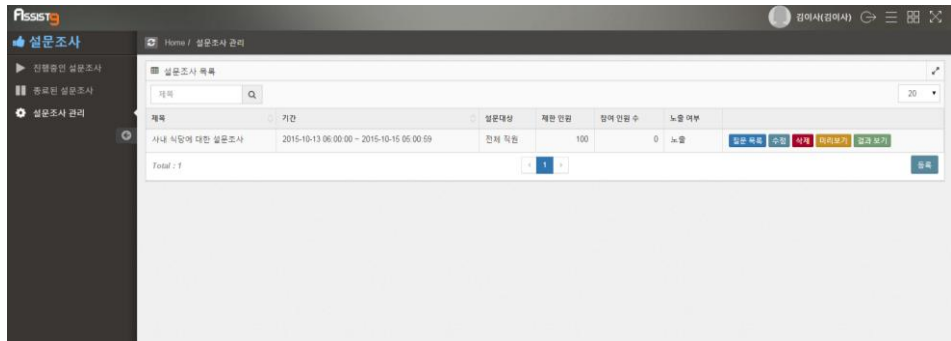


항목	설명
[제목]	설문조사 이름을 설정합니다. (필수입력)
[상세 설명]	설문조사에 대한 상세 설명을 입력할 수 있습니다.
[시작일시]	설문조사의 시작일시를 설정합니다. (필수입력)
[종료일시]	설문조사의 종료일시를 설정합니다. (필수입력)
[제한 인원]	설문조사 참여 인원을 설정합니다.
[노출 여부]	설문조사가 노출되는지 여부를 설정합니다.
[설문대상]	사용자의 권한을 선택할 수 있습니다. (필수입력)

3. [설문조사 등록]에 필요한 항목을 입력합니다.

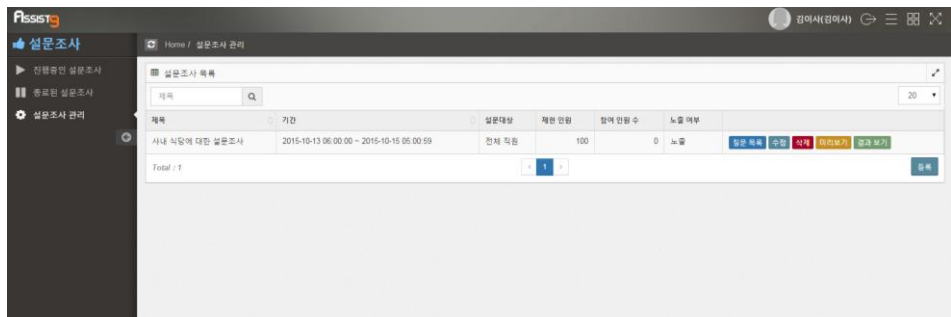


4. 설문조사 등록이 된 것을 확인할 수 있습니다.



질문 등록하기

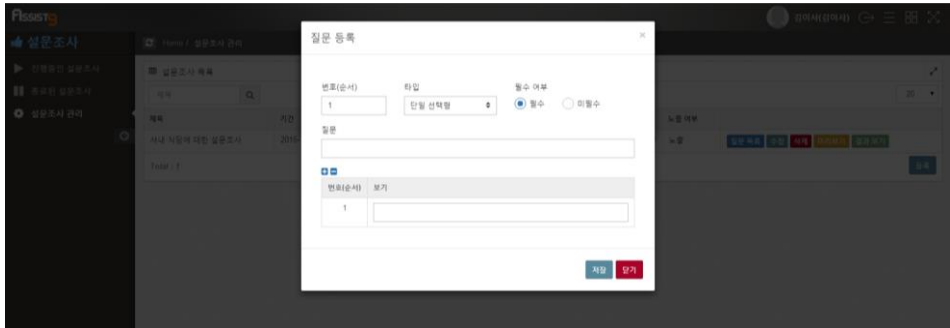
1. [설문조사]>[설문조사 관리]에 들어가면 설문조사 목록이 우측 화면에 나타납니다.



2. 해당되는 설문조사의 우측 [질문 목록] 버튼을 클릭하면 [질문 목록] 창이 열립니다.



3. [질문 목록] 창의 [등록] 버튼을 클릭하면 [질문 등록] 창이 열립니다.



항목	설명
[번호(순서)]	질문 번호를 설정합니다.
[타입]	질문 타입을 선택합니다. 단일 선택형, 단중 선택형, 주관식(한줄)형, 주관식(단락)형의 네 타입이 존재합니다.
[필수 여부]	필수 질문인지 설정합니다.
[질문]	질문을 입력합니다.
[번호(순서)]	단일 선택형, 단중 선택형 질문일 경우 선택지의 번호를 설정합니다.
[보기]	선택지의 내용을 설정합니다.



하단 메뉴

Note

하단 메뉴의 [번호(순서)]와 [보기] 항목은 설문 타입이 단일 선택형 또는 단중 선택형인 경우에만 나타납니다. [+] 버튼과 [-] 버튼을 사용하여 항목을 추가, 삭제할 수 있습니다.

4. 필요한 항목을 입력합니다.

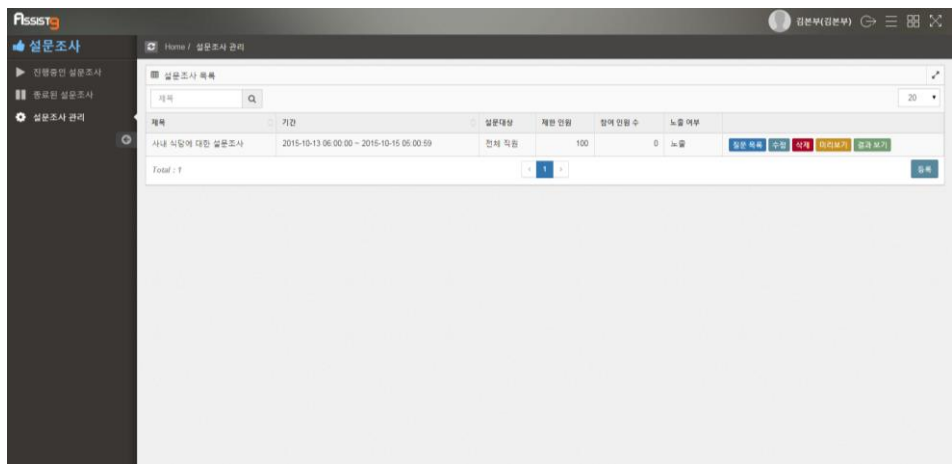


5. [저장] 버튼을 클릭하면 질문이 등록되었음을 확인할 수 있습니다.



질문 수정하기

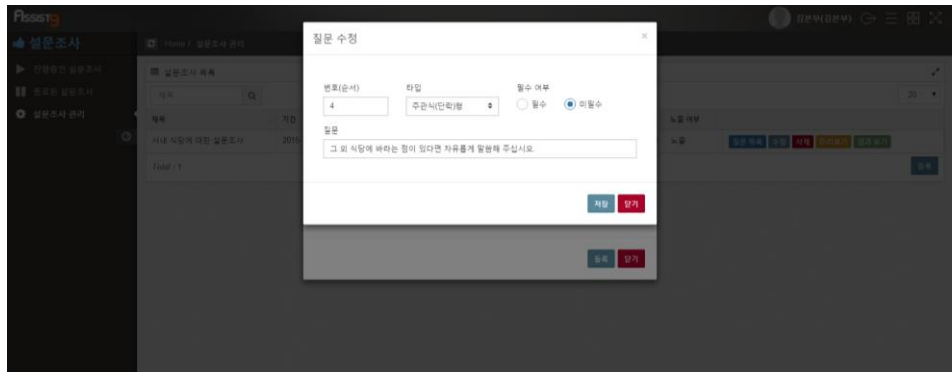
1. [설문조사]>[설문조사 관리]에 들어가면 설문조사 목록이 우측 화면에 나타납니다.



2. 해당되는 설문조사의 우측 [질문 목록] 버튼을 클릭하면 [질문 목록] 창이 열립니다.



- 해당되는 질문 우측의 [수정] 버튼을 클릭하면 [질문 수정] 창이 열립니다.



- 필요한 항목을 입력합니다.

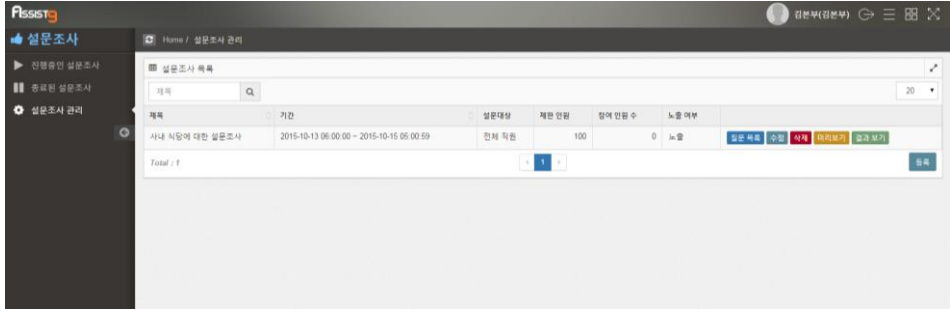


- [저장] 버튼을 클릭하면 질문이 수정되었음을 확인할 수 있습니다.



질문 삭제하기

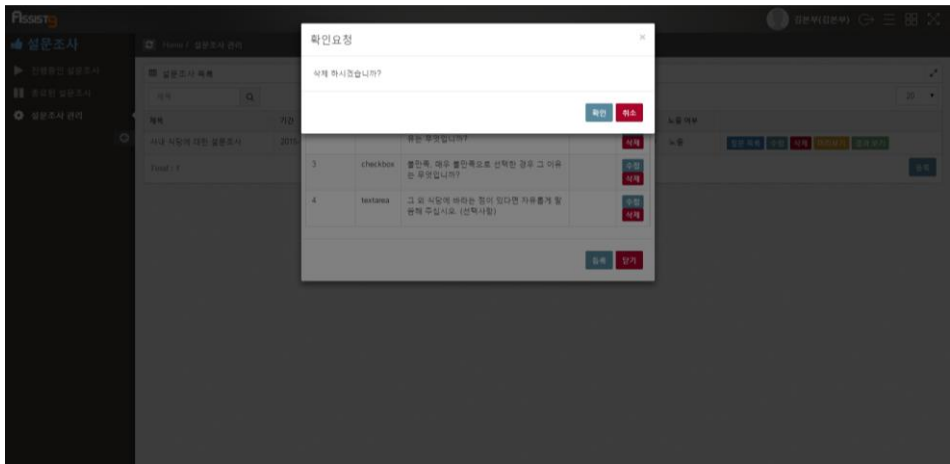
1. [설문조사]>[설문조사 관리]에 들어가면 설문조사 목록이 우측 화면에 나타납니다.



2. 해당되는 설문조사의 우측 [질문 목록] 버튼을 클릭하면 [질문 목록] 창이 열립니다.



3. 해당되는 질문 우측의 [삭제] 버튼을 클릭하면 [확인 요청] 창이 열립니다.

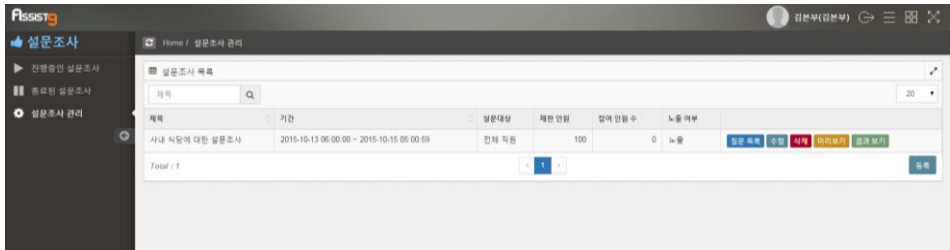


4. [확인] 버튼을 클릭하면 질문이 삭제되었음을 확인할 수 있습니다.



설문조사 미리보기

1. [설문조사]>[설문조사 관리]에 들어가면 설문조사 목록이 우측 화면에 나타납니다.

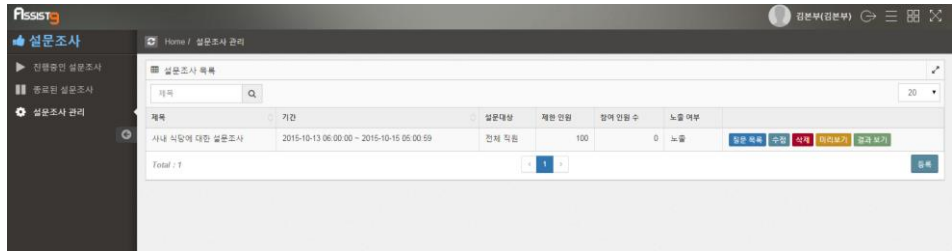


2. 해당되는 설문조사의 우측 [미리보기] 버튼을 클릭하면 설문조사를 미리 볼 수 있습니다.

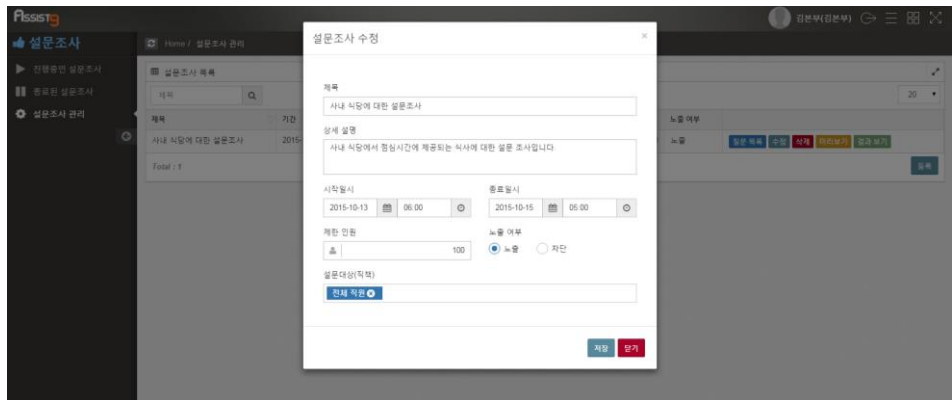


설문조사 수정하기

1. [설문조사]>[설문조사 관리]에 들어가면 설문조사 목록이 우측 화면에 나타납니다.



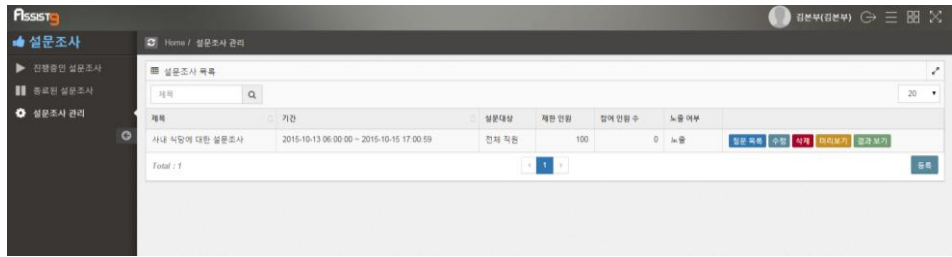
2. 해당되는 설문조사 우측의 [수정] 버튼을 클릭하면 [설문조사 수정] 창이 열립니다.



3. [설문조사 수정] 창에 필요한 항목을 입력합니다.

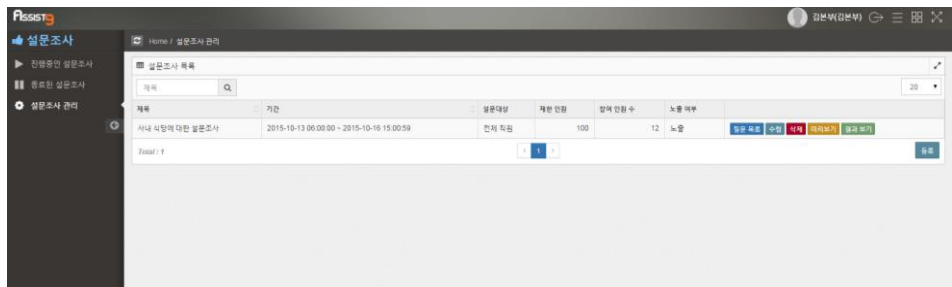


4. 변경 사항이 반영되었음을 확인할 수 있습니다.

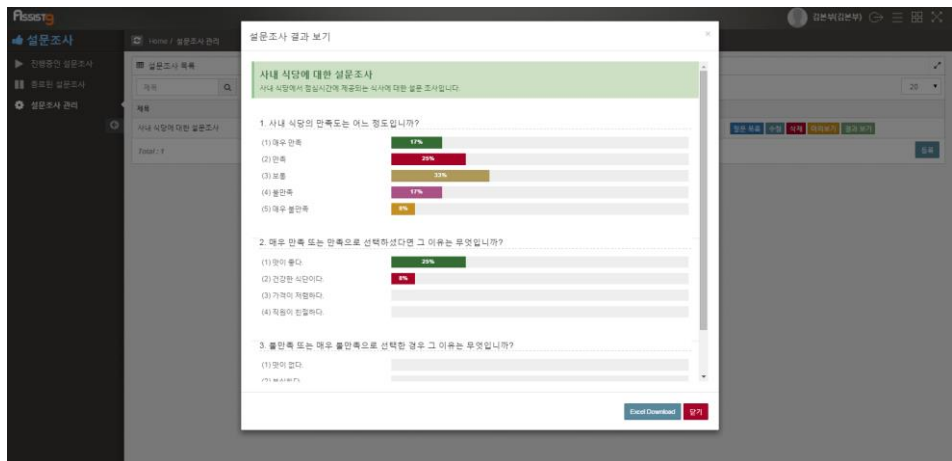


설문조사 결과보기

1. [설문조사]>[설문조사 관리]에 들어가면 설문조사 목록이 우측 화면에 나타납니다.

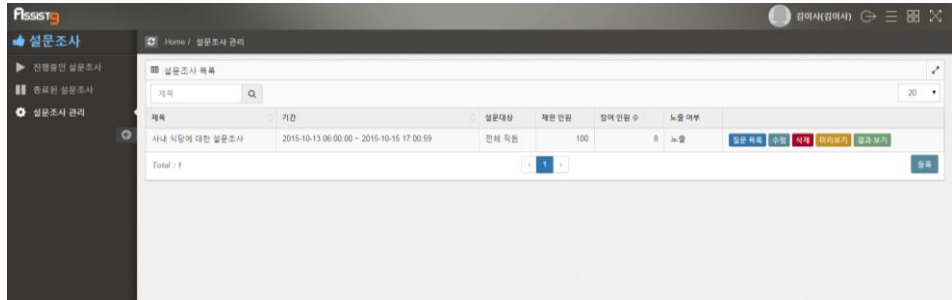


2. 해당되는 설문조사 우측의 [결과보기] 버튼을 클릭하면 결과를 확인할 수 있습니다.



설문조사 삭제하기

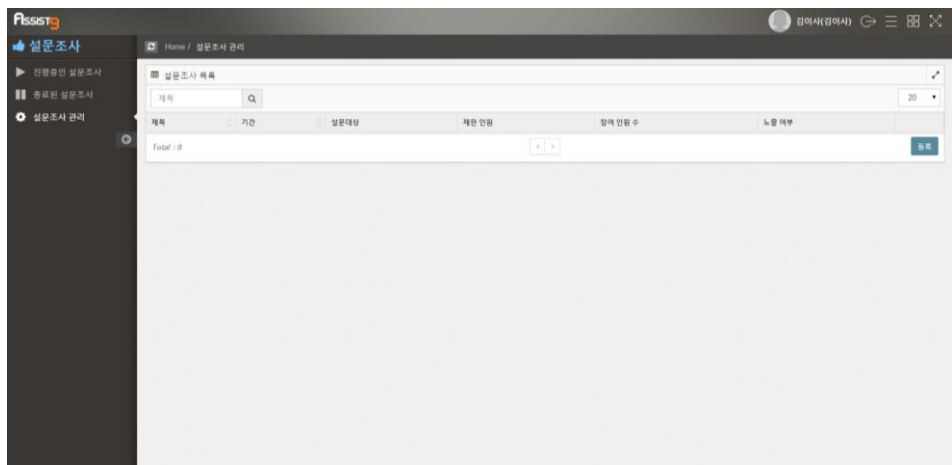
1. [설문조사]>[설문조사 관리]에 들어가면 설문조사 목록이 우측 화면에 나타납니다.



2. 해당되는 설문조사의 우측 [삭제] 버튼을 클릭하면 [확인요청] 창이 열립니다.



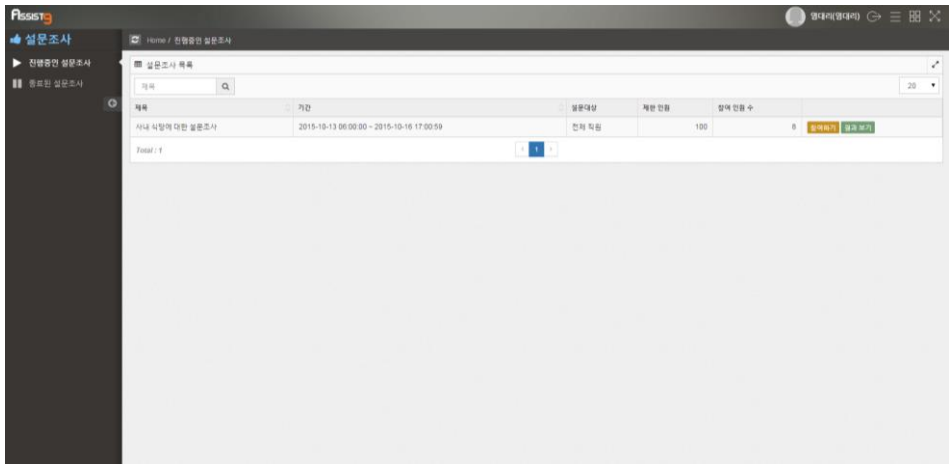
3. [확인] 버튼을 클릭하면 설문조사가 삭제됨을 확인할 수 있습니다.



진행중인 설문조사

설문조사 참여하기

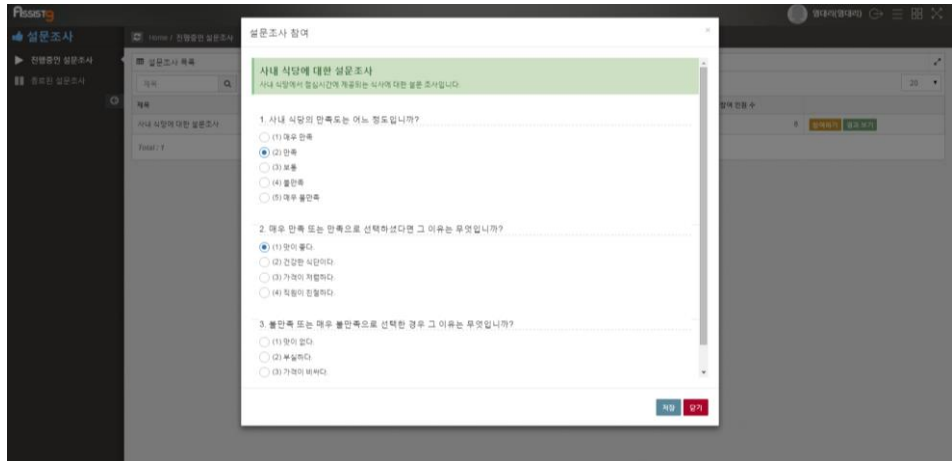
1. [설문조사]>[진행중인 설문조사]에 들어가면 현재 진행중인 설문조사가 우측 화면에 나타납니다.



2. 해당되는 설문조사 우측의 [참여하기] 버튼을 클릭하면 설문조사 창이 열립니다.



- 필요한 항목을 입력하고 [저장] 버튼을 클릭하면 설문조사에 참여할 수 있습니다.



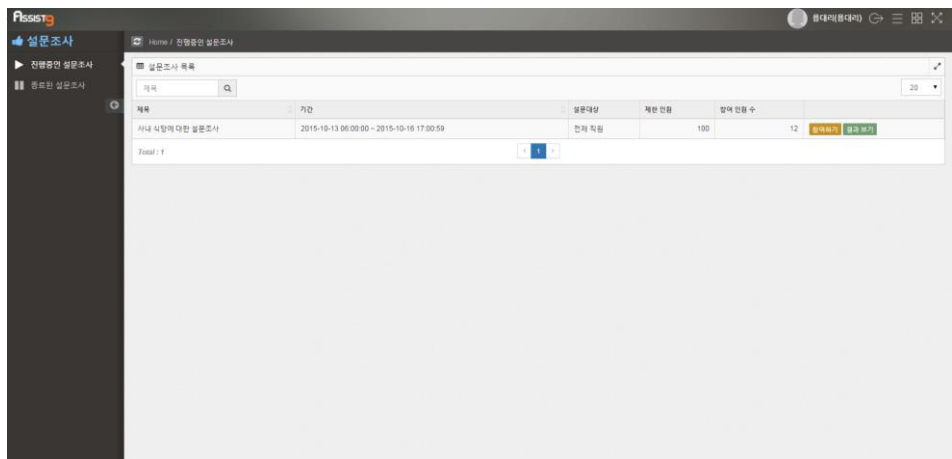
설문 참여

Note

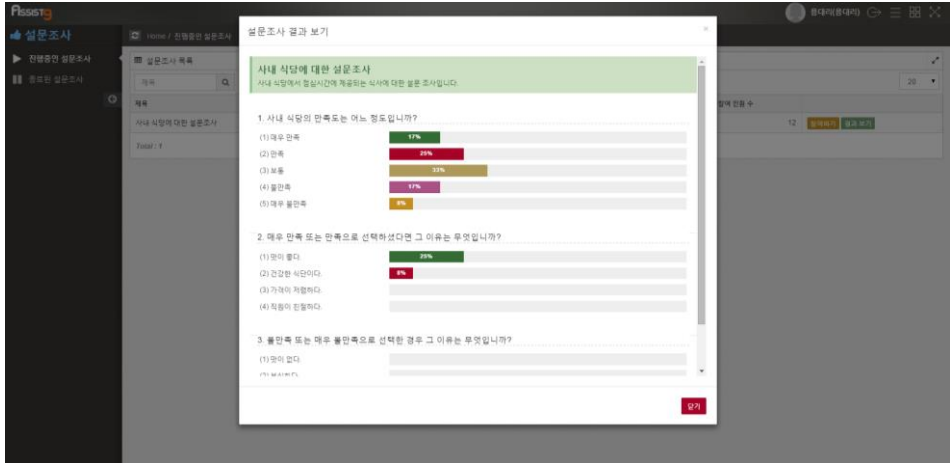
설문조사에 참여한 경우 다시 동일한 설문조사에 참여할 수 없음을 유의하십시오.

설문조사 결과보기

- [설문조사]>[진행중인 설문조사]에 들어가면 현재 진행중인 설문조사가 우측 화면에 나타납니다.



- 해당되는 설문조사 우측의 [결과보기] 버튼을 클릭하면 결과를 확인할 수 있습니다.



종료된 설문조사

종료된 설문조사 결과보기

- [설문조사]>[종료된 설문조사]에 들어가면 우측 화면에 종료된 설문조사가 나타납니다.

종료된 설문조사

제목	기간	응답대상	응답 인원	결과 인원 수
시내 식당에 대한 설문조사	2015-10-13 06:00:00 - 2015-10-16 15:00:00	전체 직원	100	12

결과 보기

2. 해당되는 설문조사 우측의 [결과보기] 버튼을 클릭하면 결과가 나타납니다.

