



My A9



전자결제



사내게시판



설문조사



자원예약



인적자원관리



자금관리



영업활동관리



거래내역



장비관리



S/W관리



R&D과제관리



공용접속정보



법인카드관리



법인대리운전

I-ON Communications



지적재산권



주주명부



구매/발급 요청



연락처

User Guide

Becoming a global IT company through development of solutions based on innovative technology and guiding our client's e-business to success are our objectives

Assist9 User Guide

발행일	2015년 10월 23일 개정판
저자	아이온커뮤니케이션즈
주소	서울시 강남구 역삼동 823-39 아이온빌딩
전화	02) 3430-1200
팩스	02) 3430-1205
이메일	support@assist9.com
홈페이지	http://www.assist9.com

© 2015 I-ON Communications. All rights reserved.

The Information contained in this document represents the current view of I-ON Communications on the issues discussed as of the date of publication.



Because I-ON Communications must respond to changing market conditions, it should not be interpreted to be a commitment on the part of I-ON Communications, and I-ON Communications cannot guarantee the accuracy of any information presented after the date of publication.

This White Paper is for informational purposes only. I-ON Communications MAKES NO WARRANTIES, EXPRESS OR IMPLIED, IN THIS DOCUMENT. Other product or company names mentioned herein may be the trademarks of their respective owners.

823-39 I-ON Building, YoksamDong, GangNamGu, Seoul 135-080, KOREA

A9를 이용해주셔서 감사합니다. 본 매뉴얼은 A9 사용 가이드로써 이를 통해 누구나 손쉽게 A9를 사용할 수 있습니다.

사용 시 모르는 내용이나 궁금한 사항이 있으면 A9 사업팀(Tel : 02) 3430-1700)으로 연락바랍니다.

아이온커뮤니케이션즈

Contents

법인대리운전	5
법인대리운전 개요.....	5
연동 설정	5
법인대리운전회사 연동 설정하기.....	5
목록 관리	7
사용내역 직접 등록/수정/삭제하기.....	7
사용내역 엑셀 업로드하기.....	9
상세내용 요청 메일 보내기.....	10
목록 관리 검색하기.....	11
통계	11
통계>부서별(년단위).....	11
부서별 사용내역 검색하기.....	12
통계>사원별	12
사원별 사용내역 검색하기.....	12

법인대리운전

법인대리운전 개요

법인대리운전에서는 다음과 같은 작업을 수행할 수 있습니다.

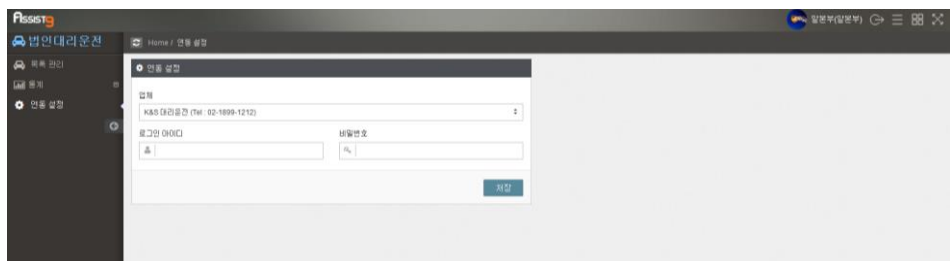
항목	설명
[목록관리]	법인 대리 운전 내역을 관리할 수 있습니다. 법인대리운전회사와 연동설정을 해놓으면 자동적으로 대리운전내역이 입력됩니다. (하루 2~3회) 또한 관리자가 직접 내역을 등록할 수도 있고, 엑셀파일로 업로드도 가능합니다.
[통계]	법인대리운전내역을 부서별 혹은 사원별로 정리한 표를 나타내줍니다. [부서별 (년단위)] 부서별로 쓴 대리운전내역을 연도별로 표로 정리하여 볼 수 있습니다. [사원별] 사원별로 쓴 대리운전내역을 표로 정리하여 볼 수 있습니다.
[연동 설정]	법인대리운전회사와 연동된 아이디와 비밀번호를 확인할 수 있습니다.

연동 설정

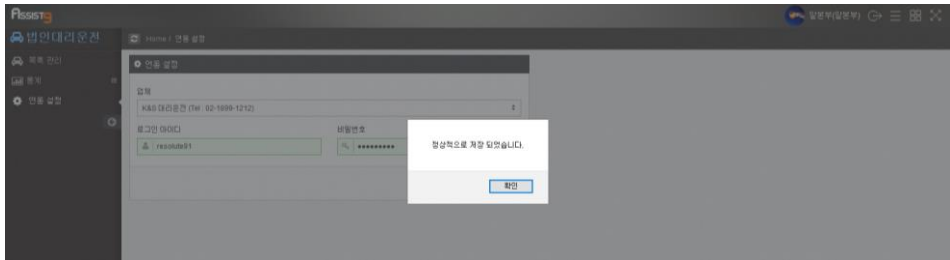
법인대리운전회사와 계약을 통해 로그인 계정을 받고, 그 계정을 연동 설정해놓아야 [목록관리] 및 [통계] 화면에 자동적으로 대리운전내역이 등록되게 됩니다.

법인대리운전회사 연동 설정하기

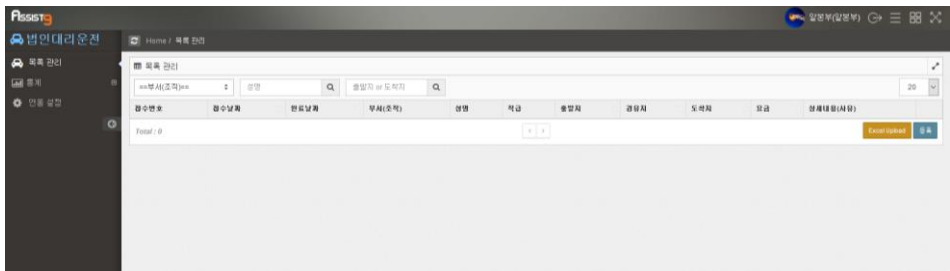
1. [법인대리운전]>[연동 설정]에 들어갑니다.



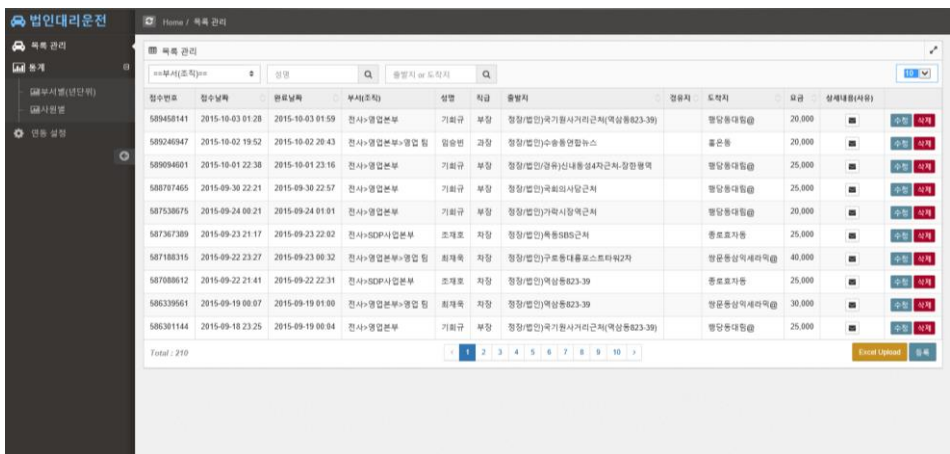
2. 법인대리운전회사 측에서 받은 로그인 아이디와 비밀번호를 입력한 후 [저장] 버튼을 클릭합니다.



3. [법인대리운전]>[목록 관리]의 초기 화면입니다.



4. 연동 설정을 마친 후 바로 [법인대리운전]>[목록 관리] 화면에 회사의 법인대리운전내역이 자동 입력되지는 않고 하루가 지나면 자동 입력됩니다.



목록 관리

연동 설정을 해놓으면 법인대리운전 사용내역이 자동적으로 입력됩니다. 또한 엑셀 업로드와 등록을 통해 사용내역을 직접 입력할 수도 있고 수정/삭제도 가능합니다.

사용내역 직접 등록/수정/삭제하기

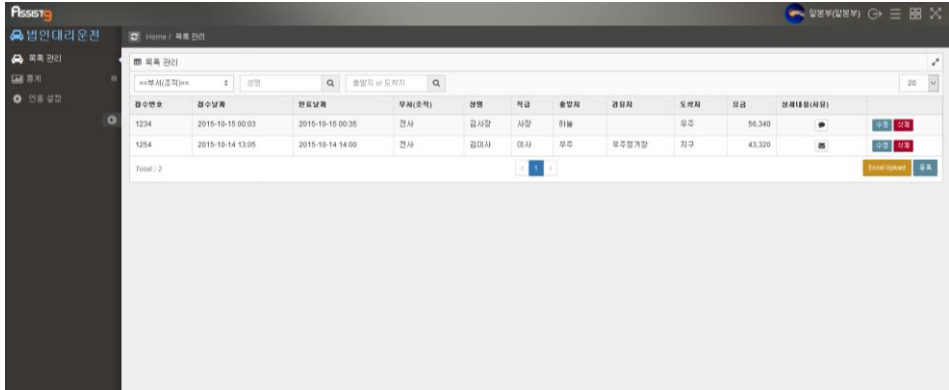
1. [법인대리운전]>[목록 관리] 우측에 있는 [등록] 버튼을 클릭하면 [대리운전 사용내역 등록] 창이 열립니다. 각 항목을 입력한 후 [저장] 버튼을 클릭합니다.



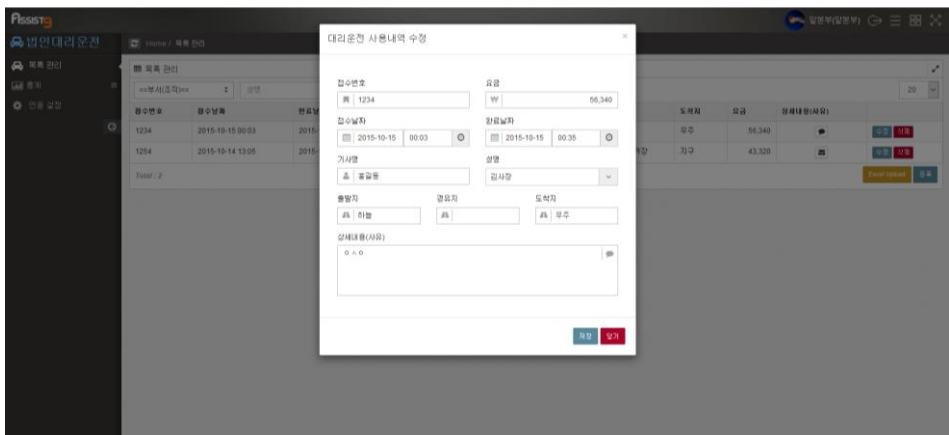
각 항목은 다음과 같은 기능을 수행합니다.

항목	설명
[접수번호]	해당 대리운전의 접수번호를 입력합니다. (필수입력)
[요금]	해당 대리운전 요금을 입력합니다. (필수입력)
[접수날짜]	대리운전을 접수한(시작한) 시간을 입력합니다. (필수입력)
[완료날짜]	대리운전을 완료한 시간을 입력합니다. (필수입력)
[기사명]	대리운전 기사명을 입력합니다. (필수입력)
[성명]	대리운전 사용직원을 선택합니다. (필수입력)
[출발지]	출발지를 입력합니다. (필수입력)
[경유지]	경유지를 입력합니다.
[도착지]	도착지를 입력합니다. (필수입력)
[상세내용(사유)]	상세내용을 입력합니다.

- [법인대리운전]>[목록 관리] 화면에 등록이 완료됩니다.



- 등록한 법인대리운전 사용내역을 수정하려면 각 사용내역 우측의 [수정] 버튼을 클릭하여 [대리운전 사용내역 수정] 창이 열리면 원하는 항목을 수정한 후 [저장] 버튼을 클릭하면 수정됩니다. 관리자는 모든 항목을 수정할 수 있습니다.



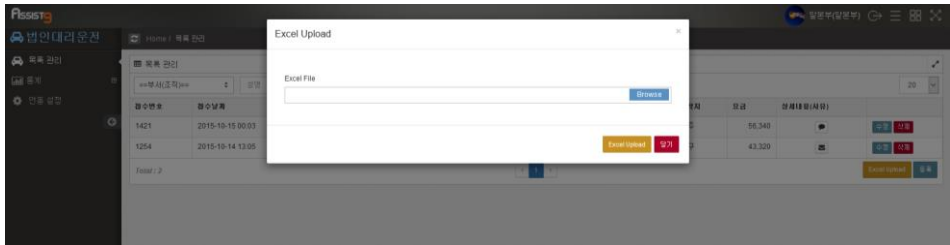
- 등록한 법인대리운전 사용내역을 삭제하려면 각 사용내역 우측의 [삭제] 버튼을 클릭하여 [확인요청] 창이 열리면 [확인] 버튼을 통해 해당 사용내역을 삭제할 수 있습니다.



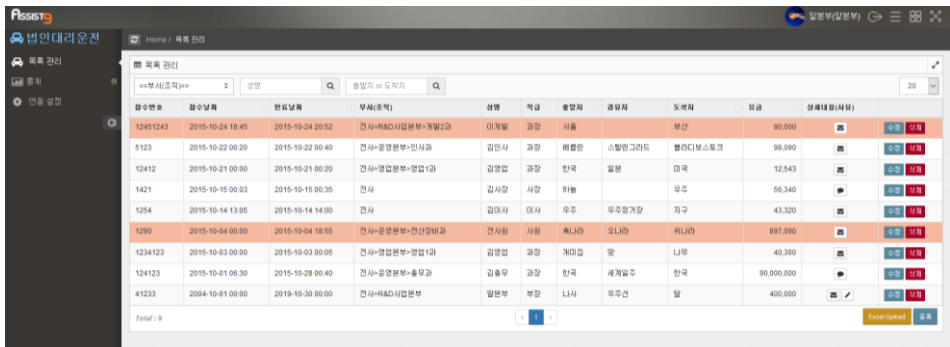
사용내역 엑셀 업로드하기

사용내역을 한 개씩 등록해도 되지만 입력양식에 맞춰 엑셀 파일로 정리한 후 한번에 업로드하면 보다 간편하게 등록할 수 있습니다.

1. [법인대리운전]>[목록 관리] 우측에 있는 [Excel Upload] 버튼을 클릭하면 [Excel Upload] 창이 열립니다.



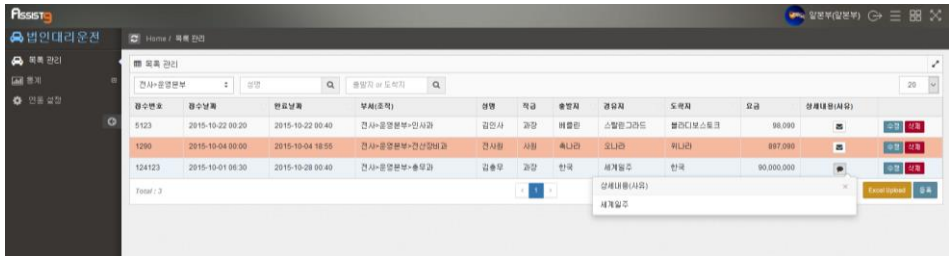
2. 기존에 입력한 엑셀 파일을 첨부한 후 [Excel Upload]을 클릭하면 등록 완료됩니다.



위 화면에서 빨간색으로 표시된 법인대리운전 사용내역은 공휴일에 사용한 내역을 뜻합니다.

상세내용 요청 메일 보내기

1. 법인대리운전 사용내역을 등록할 시 상세내용(사유)을 입력하면 [목록 관리] 화면 해당 사용내역의 상세내용(사유)란 밑에 말풍선 모양 버튼이 활성화됩니다. 활성화된 말풍선 모양 버튼을 클릭할 시 아래 화면처럼 상세내용(사유)이 표시됩니다.

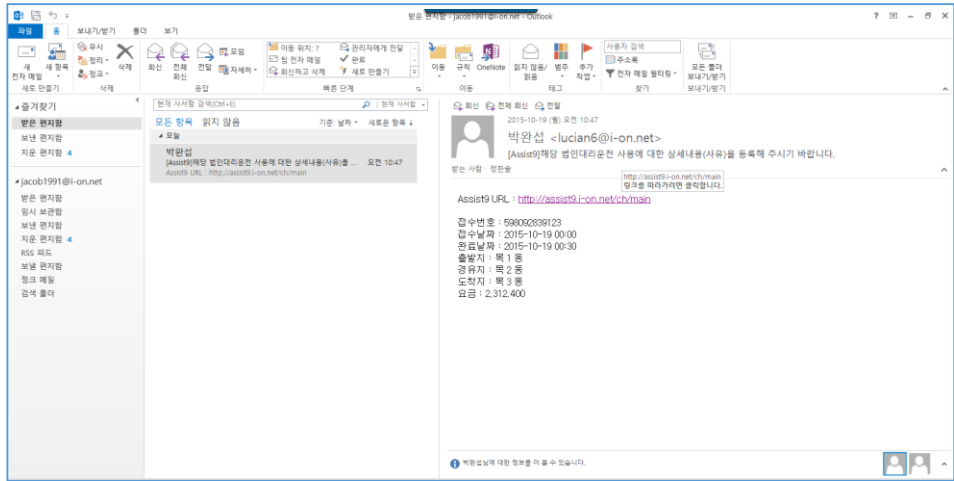


2. 만약 상세내용(사유)을 입력하지 않으면 등록 완료 후 [목록 관리] 화면 해당 사용내역의 상세내용(사유)란 밑에 메시지모양 버튼이 활성화됩니다. 해당 법인대리운전 사용자에게 상세내용을 요청하고 싶을 경우 이 버튼을 클릭합니다. 버튼을 클릭하면 [상세내용(사유) 요청 메일 작성] 창이 열립니다.



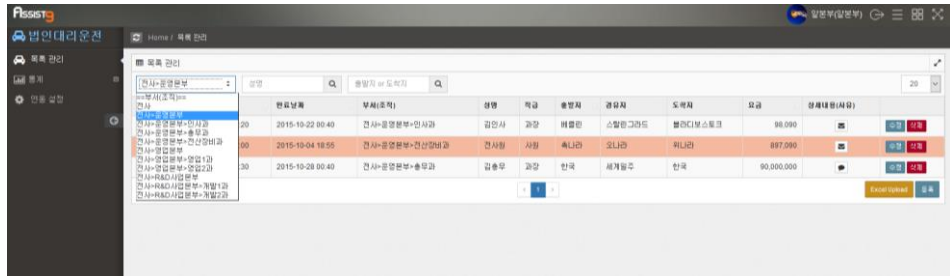
3. 활성화된 창 하단의 [보내기] 버튼을 클릭하면 해당 사용자에게 메일이 전송

됩니다. 해당 사용자는 메일에 온 링크를 클릭하여 해당란에 사유를 입력하면 됩니다.



목록 관리 검색하기

[법인대리운전]>[목록 관리] 화면 상단의 검색필터를 통해 부서별, 성명, 출발지/도착지로 검색할 수 있습니다.



통계

[법인대리운전]>[목록 관리] 화면의 법인 대리운전 사용 내역을 재구성하여 부서별, 사원별로 표를 통해 나타내줍니다.

통계>부서별(년단위)

부서별 사용내역 검색하기

[법인대리운전]>[통계]>[부서별(년단위)]의 검색필터에서 검색하고 싶은 연도를 선택하면 해당 연도의 법인대리운전 사용 내역이 표를 통해 부서별로 표시됩니다. 각 달에 각 부서가 사용한 금액, 사용횟수, 부서별 합계, 월별 합계 등이 표시됩니다.

2019년 1월	2월	3월	4월	5월	6월	7월	8월	9월	10월	11월	12월	합계
				105,000(3)	15,000(1)	340,000(2)	35,000(1)	25,000(1)	2,312,400(1)			2,832,400(7)
80,000(3)		80,000(3)	88,000(3)	165,000(5)	140,000(5)	35,000(1)						580,000(20)
355,000(14)	360,000(14)	355,000(15)	362,000(15)	425,000(16)	515,000(20)	395,000(14)	305,000(13)	355,000(12)	65,000(3)			3,492,000(136)
							30,000(1)					30,000(1)
60,000(3)	90,000(3)		105,000(3)	45,000(2)	20,000(1)	145,000(3)						465,000(15)
135,000(5)	75,000(3)	25,000(1)	150,000(6)	25,000(1)	80,000(3)	100,000(4)	100,000(4)	75,000(3)				765,000(30)
합계	630,000(25)	525,000(20)	460,000(19)	697,000(27)	765,000(27)	770,000(30)	1,045,000(25)	440,000(18)	455,000(16)	2,377,400(4)		8,164,400(211)

통계>사원별

사원별 사용내역 검색하기

[법인대리운전]>[통계]>[사원별]의 검색필터에서 검색하고 싶은 연도, 부서 혹은 사용자명을 선택하면 사용 내역이 표를 통해 사원별로 표시됩니다. 각 달에 각 사원이 사용한 금액, 사용횟수, 사원별 합계, 월별 합계 등이 표시됩니다.

2019년 1월	2월	3월	4월	5월	6월	7월	8월	9월	10월	11월	12월	연간합계
									2,312,400(1)			2,312,400(1)
									20,000(1)			20,000(1)
170,000(7)	245,000(10)	240,000(11)	270,000(11)	210,000(9)	245,000(11)	215,000(8)	125,000(6)	185,000(8)	45,000(2)			1,950,000(83)
185,000(7)	115,000(4)	115,000(4)	92,000(4)	215,000(7)	270,000(9)	180,000(6)	180,000(7)	170,000(4)				1,522,000(52)
80,000(3)		80,000(3)	80,000(3)	165,000(5)	140,000(5)	35,000(1)						580,000(20)
60,000(3)	90,000(3)		105,000(3)	45,000(2)	20,000(1)	145,000(3)						465,000(15)
							30,000(1)					30,000(1)
135,000(5)	75,000(3)	25,000(1)	150,000(6)	25,000(1)	80,000(3)	100,000(4)	100,000(4)	75,000(3)				765,000(30)
				105,000(3)	15,000(1)	40,000(1)	35,000(1)	25,000(1)				220,000(7)
						300,000(1)						300,000(1)
합계	630,000(25)	525,000(20)	460,000(19)	697,000(27)	765,000(27)	770,000(30)	1,045,000(25)	440,000(18)	455,000(16)	2,377,400(4)		8,164,400(211)